



Apple Teacher Hub

Diventa Apple Teacher
insieme a noi



● Il programma Apple Teacher

Apple Teacher è un programma di formazione professionale gratuito, disponibile online e creato per sostenere e premiare il lavoro svolto dai docenti in tutto il mondo.

Con questo programma, i dirigenti scolastici e i docenti si possono formare in modo facile, flessibile, divertente e stimolante e ottenere la qualifica di Apple Teacher.





Apple Teacher Hub

Con l'aiuto di formatori qualificati Apple: Apple Distinguished Educator e/o Apple Professional Learning Specialist, ogni docente potrà ottenere le tre certificazioni: Apple Teacher, Apple Teacher Portfolio, Apple Teacher Swift Playgrounds e ricevere supporto nell'applicazione pratica delle competenze ottenute.



● Attivazione del corso

- Il corso può essere attivato dalla scuola, dopo aver preso accordi con l'AAES.
- La scuola deve pubblicare su S.O.F.I.A il corso (Sistema Operativo per la Formazione e le Iniziative di Aggiornamento sofia.istruzione.it) per il riconoscimento dei singoli corsi di formazione.
- È possibile la partecipazione al corso anche agli insegnanti non iscritti sulla piattaforma SOFIA che potranno iscriversi attraverso un modulo appositamente predisposto.



● Prerequisiti

- Per partecipare al programma Apple Teacher si deve avere un ID Apple personale (opzione consigliata) o un [ID Apple gestito](#) (assegnato dal tuo istituto). Un ID Apple gestito deve avere il ruolo di docente, manager o amministratore. Gli ID Apple gestiti con ruolo di studente non possono accedere al programma Apple Teacher.
- Possedere un device Apple.



● Articolazione

Il corso è composto da due percorsi. Per coloro che già hanno acquisito la qualifica di Apple Teacher vi è la possibilità di accedere direttamente al Percorso Plus.

- **Percorso Basic** 20 ore
4 webinar da 2 ore (modalità sincrona)
Attività asincrone in piattaforma 12 ore
- **Percorso Plus** 20 ore
4 webinar da 2 ore (modalità sincrona)
Attività asincrone in piattaforma 12 ore

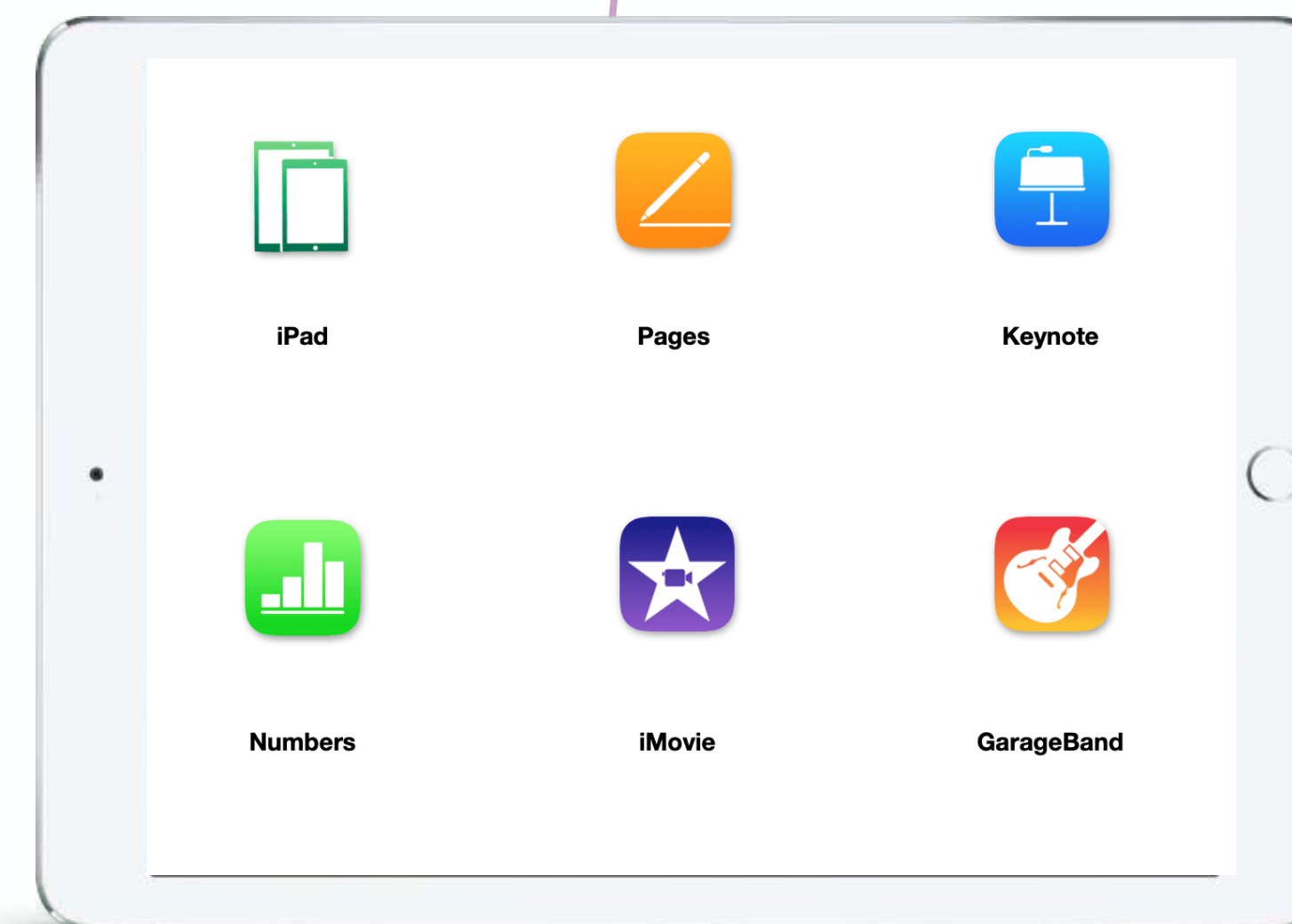
N.B.: La scuola può scegliere se attivare l'intero percorso o solo Basic o solo Plus. Se si attiva solo la seconda parte, la scuola deve dimostrare che i propri docenti siano già iscritti al programma Apple Teacher.



● Percorso Basic

Il percorso Basic porta a diventare un Apple Teacher ed inizia con l'apprendimento delle abilità fondamentali sulle app iPad o/e Mac.

6 sono i badge da guadagnare, per ottenerli si deve rispondere a dei quiz interattivi. Raccolti tutti e sei i badge su iPad o Mac si è riconosciuti come Apple Teacher.



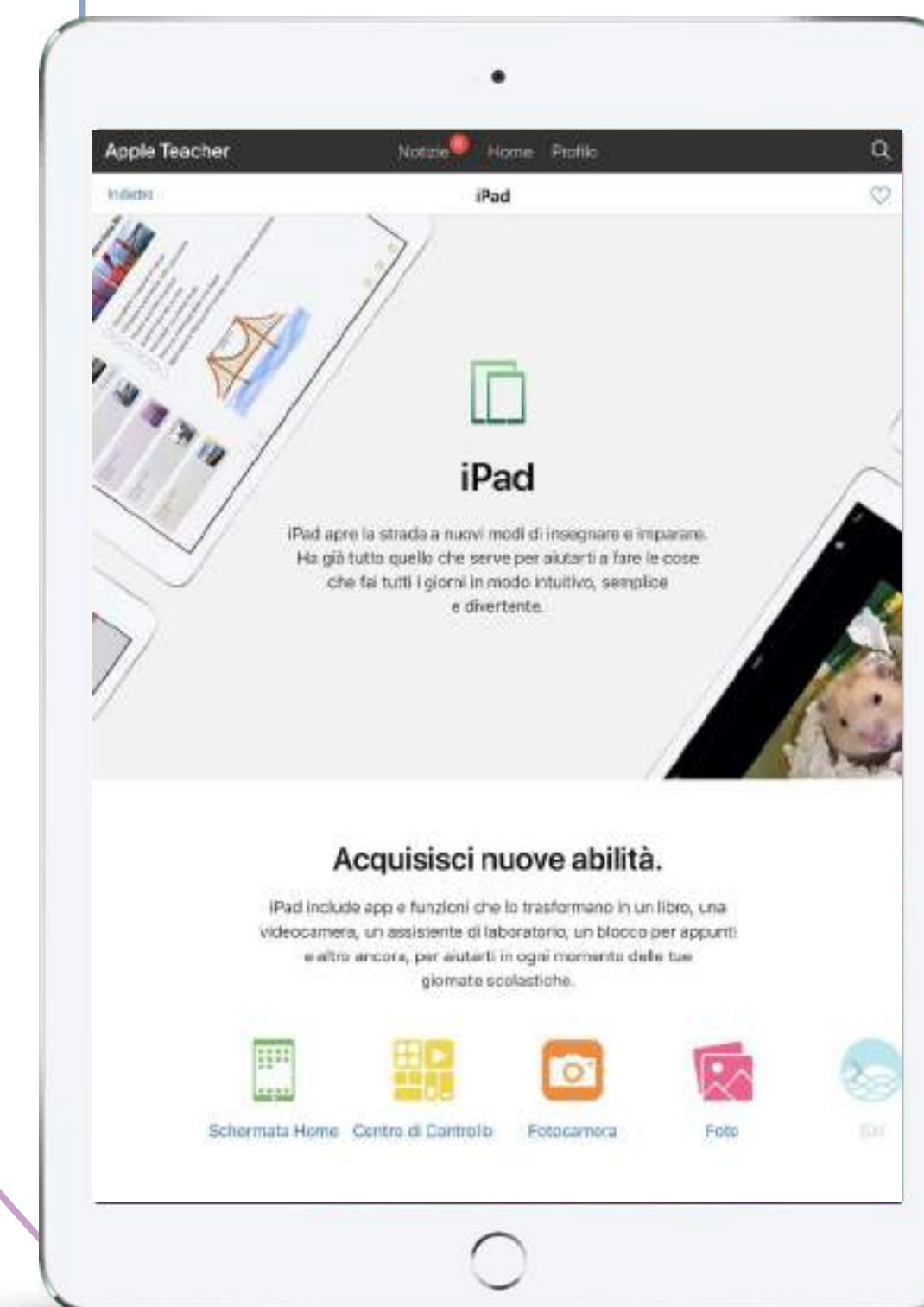


Percorso Basic

1° incontro

- Presentazione del Programma Apple Teacher
- L'Education Apple Community
- Iscrizione in Apple Teacher Learning Center
- Acquisizione del Badge **iPad - Funzioni base**

Materiali:
iPad aggiornato





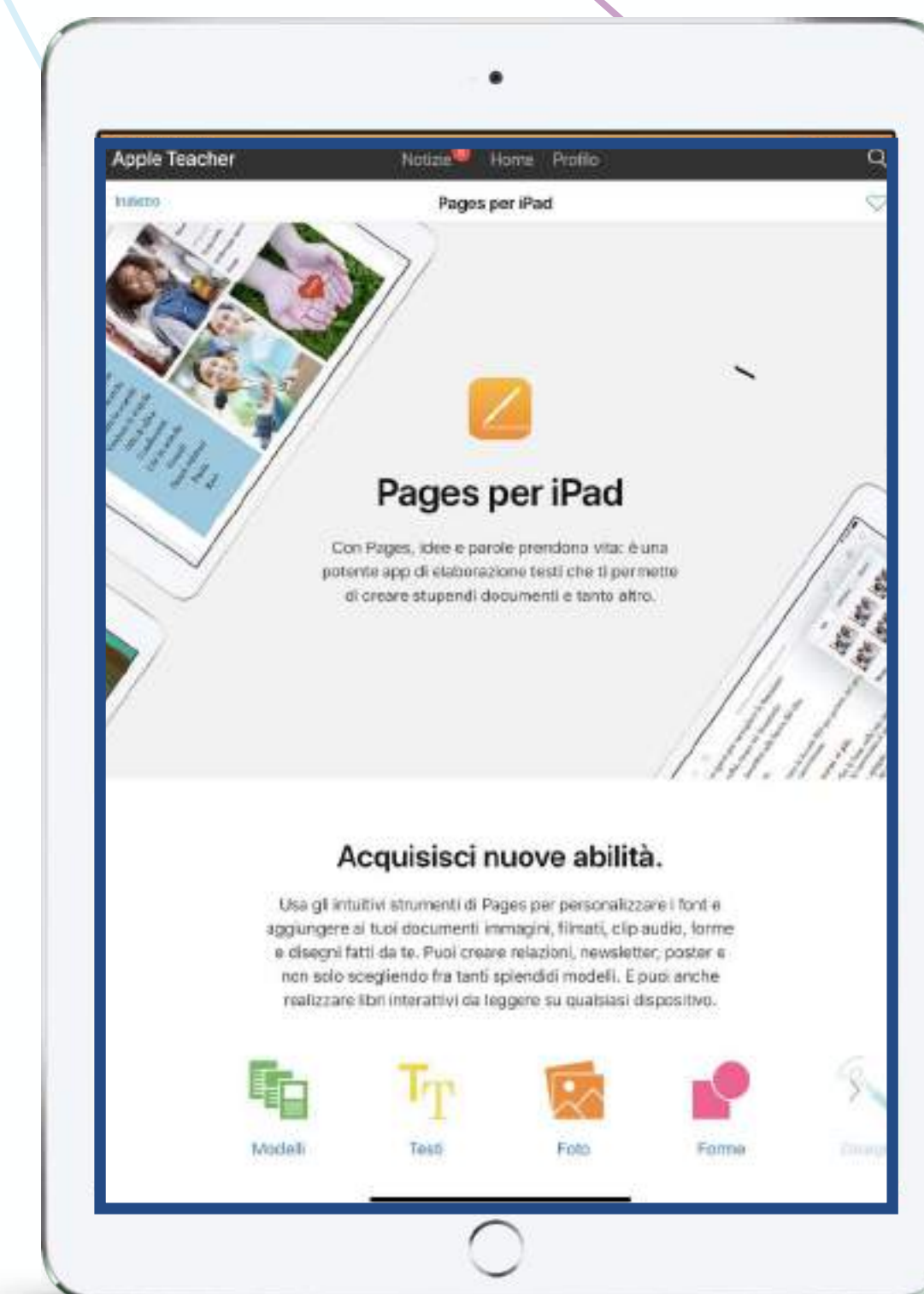
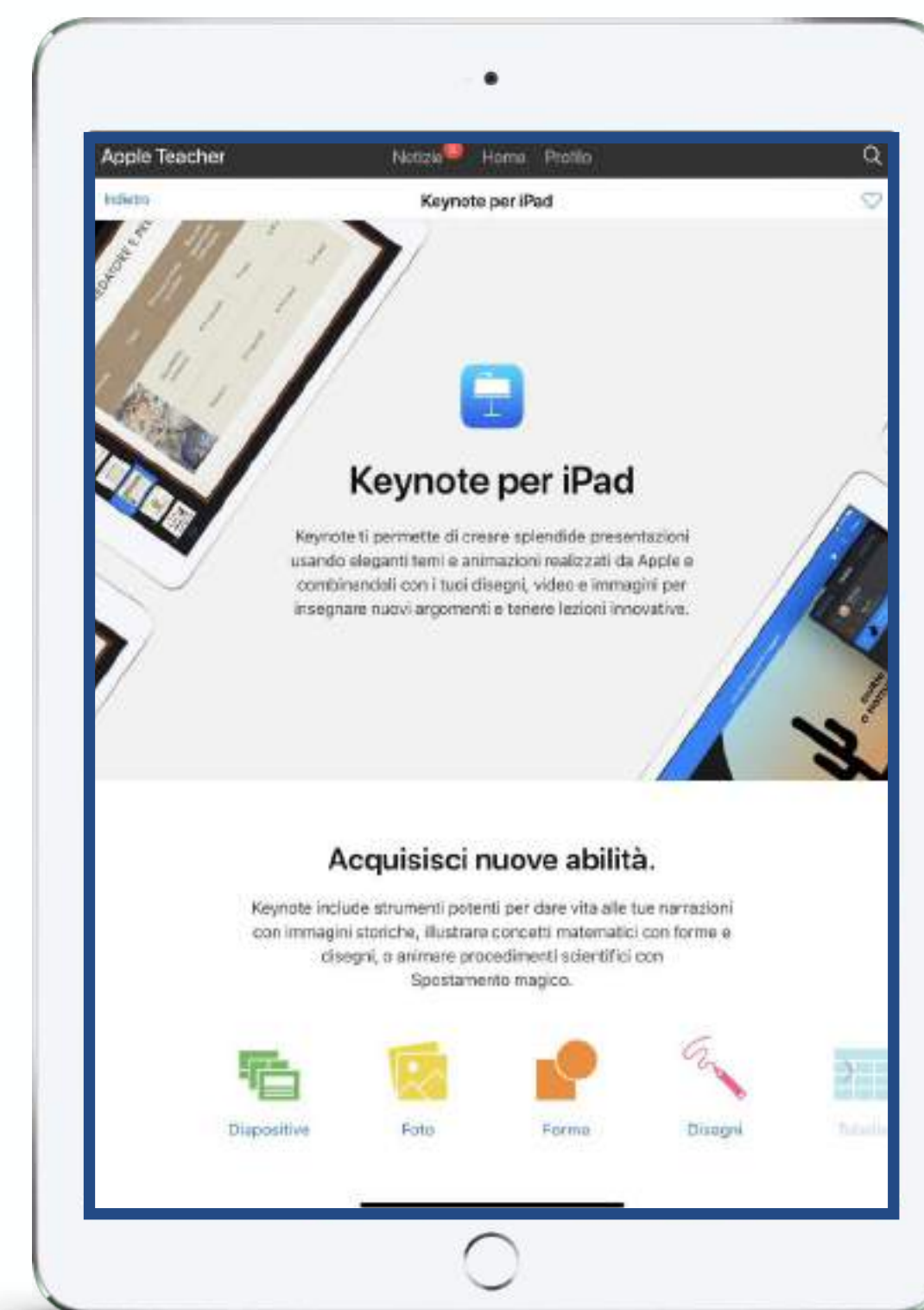
Percorso Basic

2° incontro

- Acquisizione dei Badge **Pages** e **Keynote**
- Creazione di un multi-touch book
- Esempi di attività didattica partendo dai Quiz proposti in piattaforma.

Materiali:

iPad con le seguenti app aggiornate:
Pages, Keynote



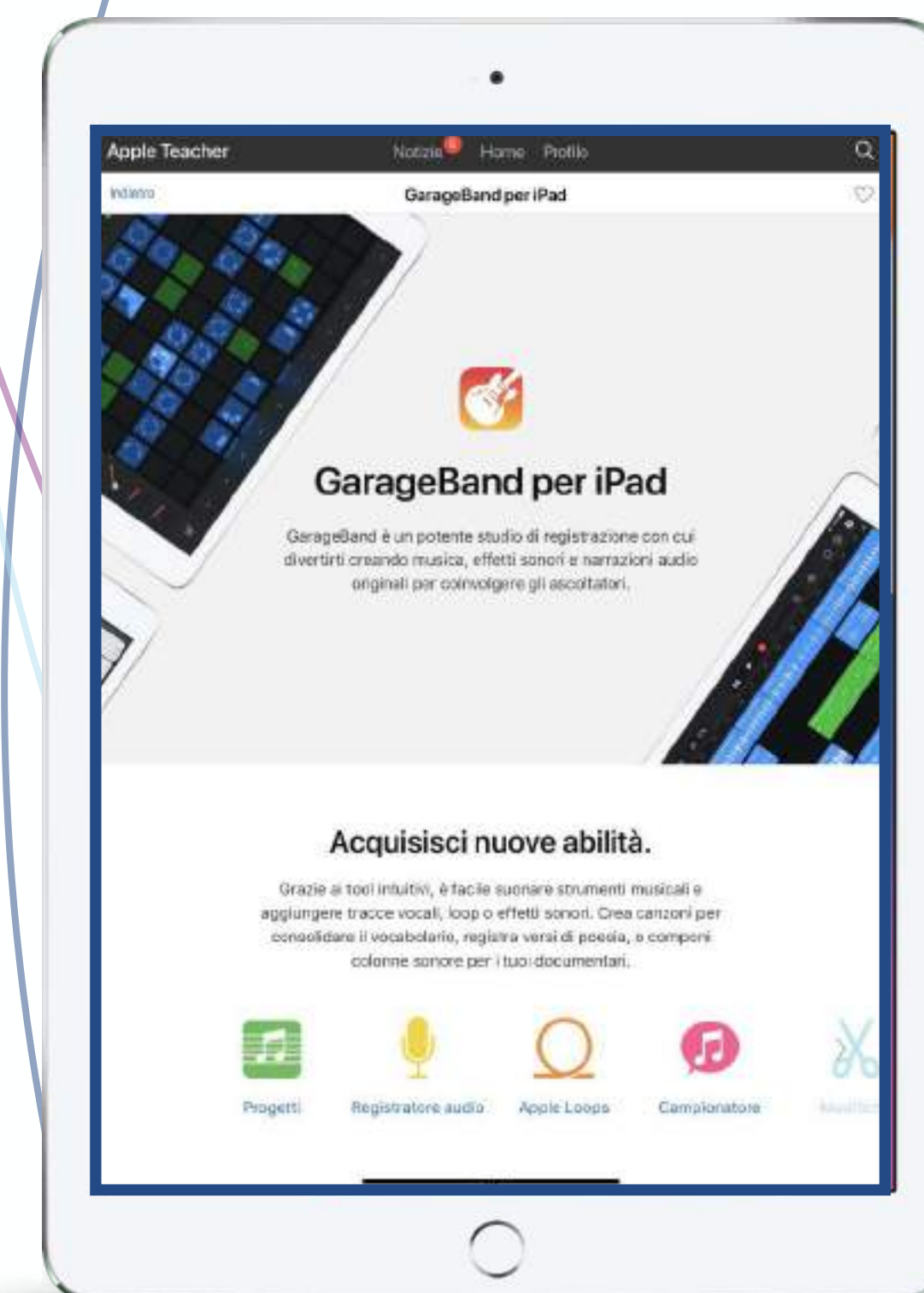
● Percorso Basic

3° incontro

- Acquisizione dei Badge **Numbers** e **GarageBand**
- Esempi di attività didattica partendo dai Quiz
- Produzione di un'Agenda interattiva con Numbers

Materiali:

iPad con le seguenti app aggiornate:
Numbers e GarageBand

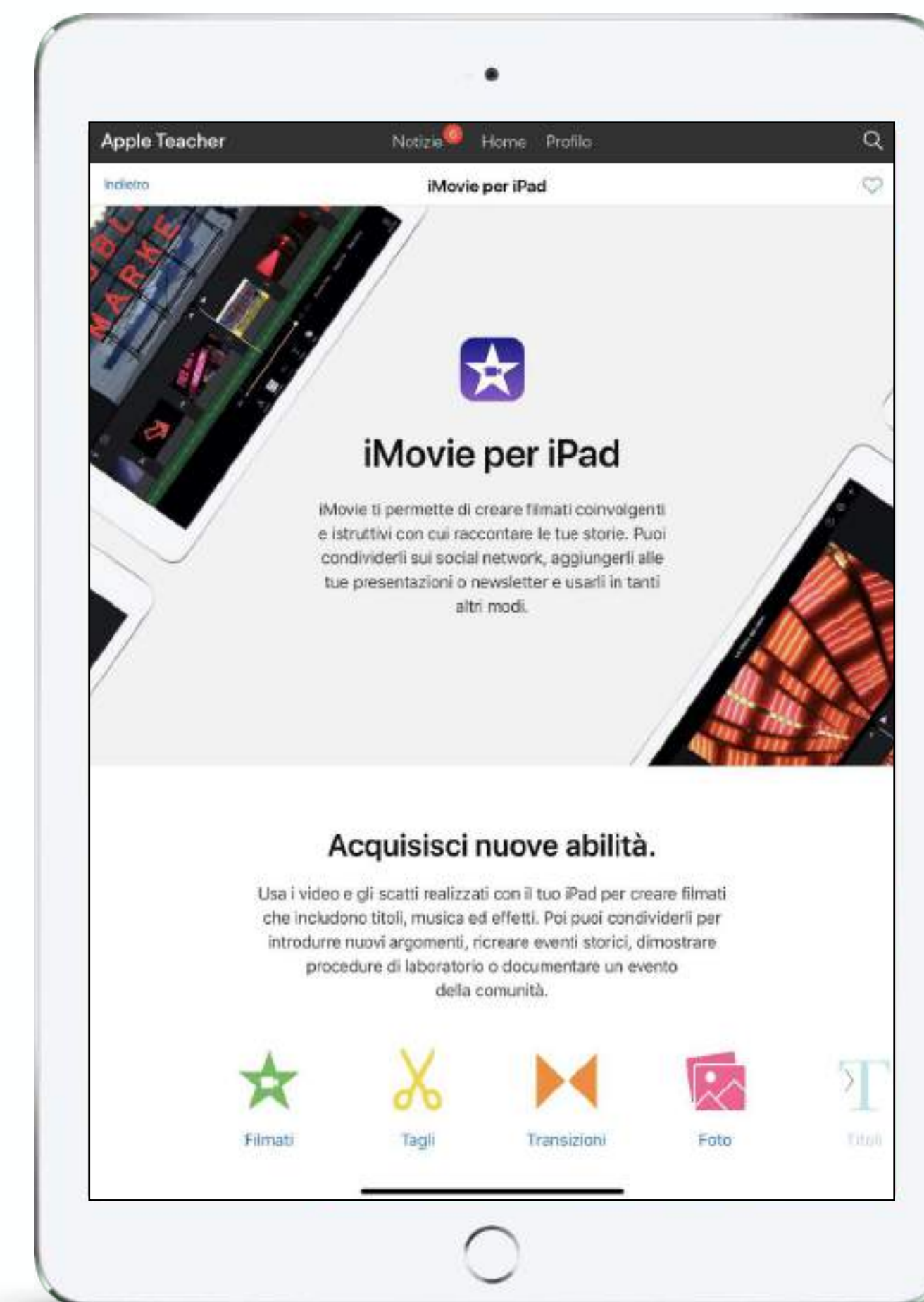




Percorso Basic

4° incontro

- Acquisizione dei Badge **iMovie**
- Produzione di un mini clip
- Esempi di attività didattica partendo dai Quiz.
- “Apple Teacher Party Graduation” per festeggiare l’acquisizione
- della qualifica AT e/o lo sforzo per averci provato



Materiali:

iPad con la seguente app aggiornata: iMovie



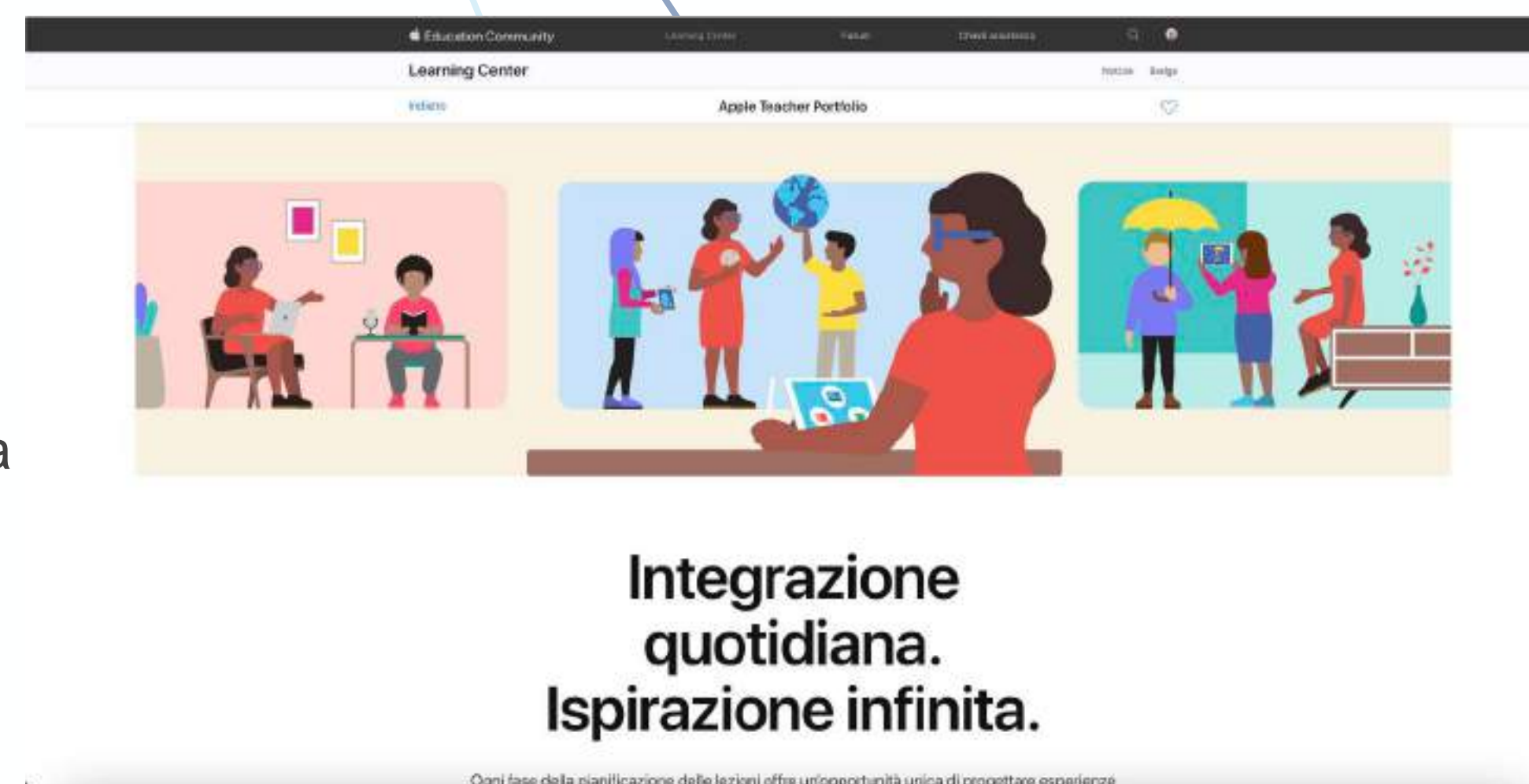
Percorso Plus

Il percorso Plus prevede l'acquisizione delle seconde due qualifiche Apple Teacher: Apple Teacher Portfolio e Apple Teacher Swift Playgrounds.

Per ottenere queste due qualifiche bisogna già aver ottenuto la qualifica di Apple Teacher.

Il percorso Plus è così strutturato:
4 incontri da 2 ore ciascuno

- Portfolio Apple Teacher
- Realtà aumentata
- Coding e didattica con iPad
- Risorse in Apple Teacher Learning Center: utilizzo in classe.



● Percorso Plus

Approfondimento 1

- Le integrazioni nelle lezioni
- Apple TeacherPortfolio e il Diario

Materiali:

Mac o iPad o iPhone

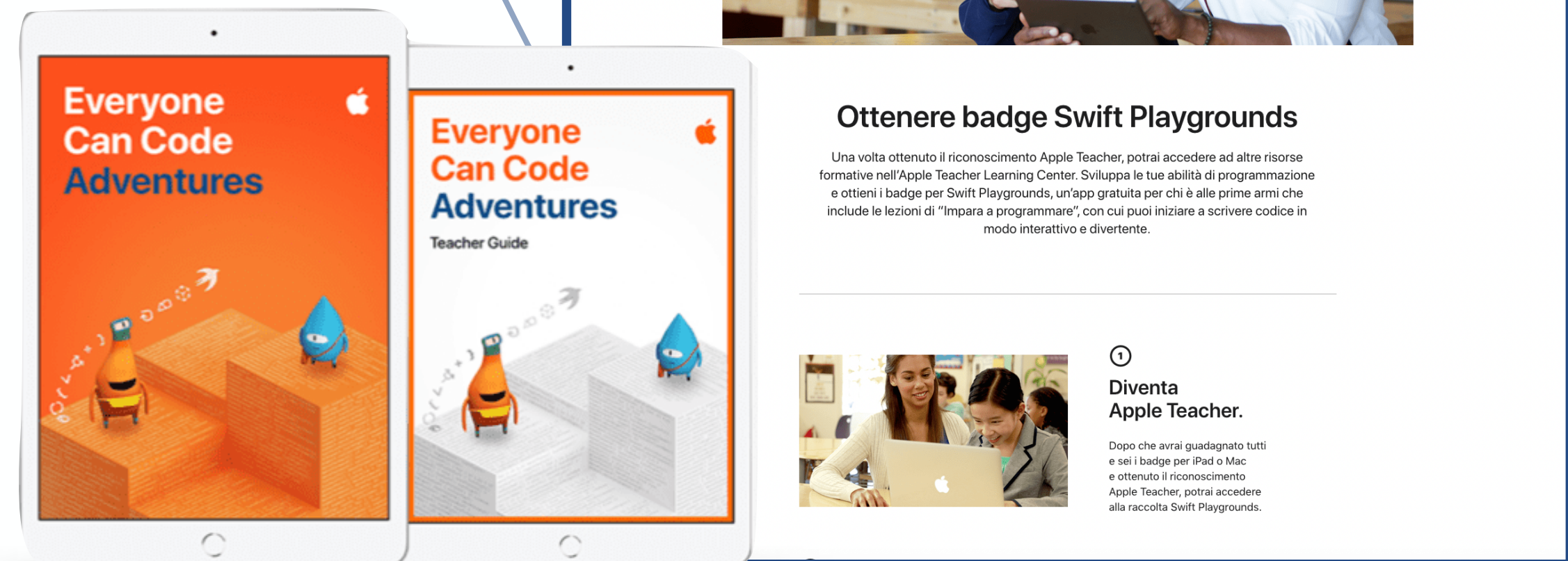




Percorso Plus

Approfondimento 2

- Ottenere il badge Swift Playgrounds



Materiali:

iPad

App: Tynker - Swift Playgrounds



Percorso Plus

Approfondimento 3

- Esploriamo le risorse per migliorare l'apprendimento con la realtà aumentata



Materiali:

iPad

App: varie

(saranno indicate durante il 6° incontro)



Percorso Plus

Approfondimento 4

- Risorse presenti nell'Education Community
- Esempi di attività didattiche con l'utilizzo di varie app



Materiali:

iPad

App: varie

(saranno indicate durante il 7° incontro)



cec.com

eduteam@cec.com